

BASTELN: ZIEHBILD ZU PALMSONNTAG

VON
CHRISTLICHEPERLEN.DE



FÜR DAS ZIEHBILD ZU PALMSONNTAG BRAUCHT MAN:

Den kompletten Artikel als PDF

Daraus einen Ausdruck von Teil 1 und 2 auf dünne Pappe (Z. B. auf DIN-A4-Karteikarten blanko in Weiß aus dem Schreibwarenhandel). Ist der Drucker nicht für Pappe ausgelegt, kann man die Pappe noch nach dem Ausmalen unter die Blätter kleben. In diesem Fall benötigt man auch Klebstoff.

Unterlage, Schere, Buntstifte, Klebeband

Weißer Faden und dicke Nadel

Falls gewünscht einen Bildaufhänger für die Rückseite, einen hübschen Platz, Hammer & Nagel

Herstellung:

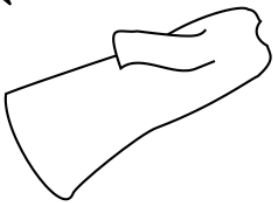
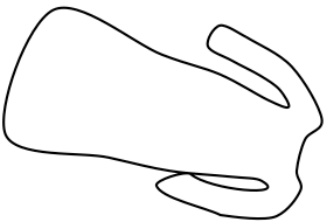

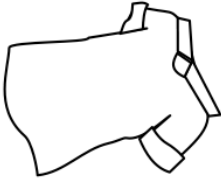
Teil 1 und 2 des Ziehbildes ausmalen und wenn nötig noch zum Stabilisieren mit dünner Pappe unterkleben (erst nach dem Ausmalen, da der Kleber sonst zu Unebenheiten beim Malen führt).

Dann Jesus auf dem Esel ausschneiden.





Auf Teil 1 (= die A4 Landschaft) die beiden Sternchen mit einer Nadel durchstechen. Weißer Faden einfädeln und von der Rückseite des Bildes her an einem der beiden vorgestochenen Löcher durchziehen. Von der Oberseite des Ziehbildes mit der Nadel durch das andere Loch gehen. Den Faden auf der Rückseite der Bastelarbeit zusammenknoten und die Enden abschneiden. Jesus auf der Bildvorderseite mit Klebestreifen am Faden festkleben. Nun kann er Richtung Jerusalem gezogen werden. Das Bild falls gewünscht an einem hübschen Platz aufhängen. Fertig!

Alle Artikel über [Bastelideen zu Palmsonntag](#), [Ausmalbilder zu Palmsonntag](#) oder der Kategorie [Palmsonntag](#) von [christlicheperlen.de](#) untereinander. Der Einzug Jesu in Jerusalem an Palmsonntag wird in allen vier Evangelien beschrieben: [Matthäus 21,1-17](#) / [Markus 11,1-11](#) / [Lukas 19,28-46](#) / [Johannes 12,12-19](#).


*



*




Teil 2: Jesus für das Ziehbild zu Palmsonntag




Merkvers /
Lesezeichen

Ausmalen, evtl. zur Verstärkung mit etwas Pappe unterkleben und dann ausschneiden.
(Teil 1 auf christlicheperlen.de im Artikel "Palmsonntag Ziehbild".)



UND DIE VORNE VORGINGEN
UND DIE HERNACH FOLGTEN,
SCHRIEEN UND SPRACHEN:
HOSIANNA! GELOBT SEI,
DER DA KOMMT IM NAMEN
DES HERRN!

Die Bibel: Markus 11,9



christlicheperlen.de

Labyrinth ZUR BIBEL: MARKUS 11,1-10

Wie kommen die Jünger am schnellsten zum Esel?

